

「南科液晶電視及產業支援工業區(樹谷園區)開發計畫」 環境監測報告

一、依據「南科液晶電視及產業支援工業區開發計畫環境影響說明書」第八章 8.3 執行環境監測計畫，藉以建立環境品質資料庫，以研判受計畫工業區開發影響情形及程度，作為必要時提出改善、補救措施或適當調整施工計畫及作業方式之依據。

二、環境測定機構如下：

1 監測執行期間及項目

本季環境監測自 101 年 4 月至 101 年 6 月止，進行施工期間、營運期間及周邊環境品質調查，主要執行類別及點次摘要說明如下：

1. 廠區內

- (1)放流水：13 點次（每週 1 點次）
- (2)地下水：1 點次（每季 1 點次）
- (3)噪音振動：2 點次(假日及平日各 1 點次)

2. 廠區外（每季或特定期間執行）

- (1)空氣品質：3 點次(每季 3 點次，100 年第三季起，加測服務中心)
- (2)噪音振動：4 點次(假日及平日各 2 點次)
- (3)道路交通：4 點次(假日及平日各 2 點次)
- (4)陸域動物：1 次【鳥類及蝶類(3~7 月及 11 月)、兩棲類(4~6 月)】
- (5)地面水質：3 點次
- (6)放流水質：3 點次(工區)
- (7)營建噪音：7 點次

2 執行監測單位

本案監測係委託佳美環境科技股份有限公司（環保署許可第 25 號環境檢驗測定機構）負責統包；其中陸域動物委託「屏東野鳥協會」辦理，水樣急毒性試驗及農藥委託上準環境科技有限公司執行，空氣中 VOCs 委託台旭環境科技中心股份有限公司執行。

3 分析方法

類別	檢測項目	檢驗方法	方法編號
空氣品質	二氧化硫	紫外光螢光法	NIEA A416.11C
	氮氧化物	化學發光法	NIEA A417.11C
	一氧化氮	化學發光法	NIEA A417.11C
	二氧化氮	化學發光法	NIEA A417.11C
	一氧化碳	紅外線法	NIEA A421.11C
	臭氧	紫外光吸收法	NIEA A420.11C
	※總碳氫化合物	火焰離子化法	APHA 108
	※甲烷		
	※非甲烷碳氫化合物		
	氫氟酸	離子層析電導度法	NIEA A435.71C
	鹽酸		
	磷酸		
	硝酸		
	硫酸		
	※醋酸	氣相層析法	勞委會5010方法
	總懸浮微粒(TSP)	高量採樣法	NIEA A102.12A
	粒徑小於10微米之懸浮微粒(PM ₁₀)	貝他射線衰減法	NIEA A206.10C
		手動法	NIEA A208.12C
	砷	高量採樣法/粒狀污染物含量/連續式氫化砷原子吸收光譜法	NIEA A102.12A NIEA A301.11C NIEA R318.11C
	揮發性有機化合物(VOCs)	不銹鋼採樣筒/氣相層析質譜儀法	NIEA A715.14B
	風速	風杯法	—
風向	風標法	—	
氣溫	吸引電熱法	—	
溼度	薄膜電容法	—	
噪音 振動	噪音	環境噪音測量方法	NIEA P201.94C
	振動	環境振動測量方法	NIEA P204.90C
交通	※交通組成、服務水準、延遲時間	2001年台灣地區公路容量手冊	—
水質 水量	生化需氧量	水中生化需氧量檢測方法	NIEA W510.55B
	化學需氧量	重鉻酸鉀迴流法	NIEA W515.54A
		重鉻酸鉀迴流法(高鹵)	NIEA W516.55A
	懸浮固體	103°C~105°C乾燥	NIEA W210.57A
	油脂	索式萃取重量法	NIEA W505.51C
	氨氮	靛酚比色法	NIEA W448.51B
	鉛	感應耦合電漿原子發射光譜法	NIEA W311.52C
	水溫	水溫檢測方法	NIEA W217.51A
	pH值	電極法	NIEA W424.52A
	導電度	導電度計法	NIEA W203.51B
	溶氧量	碘滴定法	NIEA W422.52B
	透視度	透視度計法	NIEA W221.50A

類別	檢測項目	檢驗方法	方法編號
	六價鉻	比色法	NIEA W320.52A
	硝酸鹽氮	馬錢子鹼比色法	NIEA W417.51A
	亞硝酸鹽氮	分光光度計法	NIEA W418.51C
	凱氏氮	水中凱氏氮檢測方法	NIEA W451.51A
	磷酸鹽	維生素丙法	NIEA W427.53B
	總磷	維生素丙法	NIEA W427.53B
	總有機碳	紅外線測定法	NIEA W532.52C
	大腸桿菌群	濾膜法	NIEA E202.54B
	總菌落數	混合稀釋法	NIEA E204.54B
	油脂	索式萃取重量法	NIEA W505.51C
	真色色度	分光光度計法	NIEA W223.52B
	氟化物	分光光度計法	NIEA W410.52A
	氟化物	氟選擇性電極法	NIEA W413.52A
	酚	分光光度計法	NIEA W521.52A
	鉻、鋅、鎳、鎘	感應耦合電漿原子發射光譜法	NIEA W311.52C
	鉛、銅、錳、鐵		
	砷	自動化連續流動式氫化物原子吸收光譜法	NIEA W434.53B
	硒	自動化連續流動式氫化物原子吸收光譜法	NIEA W341.50B NIEA W341.51B
	汞	冷蒸氣原子吸收光譜法	NIEA W330.52A
	銀	火焰式原子吸收光譜法 感應耦合電漿原子發射光譜法	NIEA W306.52A NIEA W311.52C
	氯鹽	硝酸汞滴定法	NIEA W406.52C
	硫酸鹽	濁度法	NIEA W430.51C
	揮發性有機物	吹氣捕捉毛細管柱氣相層析法	NIEA W785.54B
	有機氯農藥	液相萃取法	NIEA R106.01C
		氣象層析儀—電子捕捉偵測器法	NIEA W610.52B
	達馬松	液相萃取法	NIEA R106.01C
		氣相層析儀—火焰光度偵測器法	NIEA W610.52B
	除草劑	分光光度計法	NIEA W641.51A
	毒殺芬	液相萃取法	NIEA R106.01C
		氣相層析儀—電子捕捉偵測器法	NIEA W653.51A
	五氯酚	氣相層析質譜儀法	NIEA W801.52B
	總毒性有機物 (TTO)	吹氣捕捉毛細管柱氣相層析法	NIEA W801.52B
		氣相層析質譜儀法	NIEA W785.54B
	鉬	感應耦合電漿質譜法	NIEA W313.52B
	錫	感應耦合電漿原子發射光譜法	NIEA M104.01C
	鎳	感應耦合電漿質譜法	NIEA W313.52B
	銻	感應耦合電漿質譜法	NIEA W313.52B
	水樣急毒性試驗	鯉魚靜水式法	NIEA B904.12B
生態	※陸域動物	沿線調查法/定點觀察法(鳥類) 綜合沿線調查/繁殖地調查(兩棲類)	—

註1：“—”表示環保署環境檢驗所未公告檢驗方法提供認證。

註2：“※”表示無環保署公告檢驗方法，引用其他公告方法檢測分析。

三、監測結果綜合檢討分析

表 3-1 本季監測結果

監測項目		法規標準	環評數據	101年第2季	監測結果檢討	
空氣品質	二氧化硫	日平均值	0.1 ppm	<0.004~0.008	0.003~0.007	各空氣品質項目均符合空氣品質標準，與鄰近環保署監測站(善化站)資料及歷次監測數據比較，現場未發現異常現象。空氣品質監測結果比較圖請參閱 P7~P8。
		最高小時平均值	0.25 ppm	<0.005~0.010	0.005~0.010	
	氮氧化物	日平均值	—	<0.006~0.024	0.014~0.018	
		最高小時平均值	—	—	0.025~0.043	
	一氧化氮	日平均值	—	—	0.003~0.005	
		最高小時平均值	—	—	0.007~0.016	
	二氧化氮	日平均值	—	—	0.010~0.013	
		最高小時平均值	0.25 ppm	—	0.018~0.027	
	一氧化碳	最高 8 小時平均值	9 ppm	0.6~1.5	0.6~0.9	
		最高小時平均值	35 ppm	<0.2~1.9	0.7~1.1	
	總碳氫化合物	日平均值	—	2.63	2.09~2.25	
		最高小時平均值	—	2.68~2.79	2.38~2.45	
	甲烷	日平均值	—	—	1.92~1.95	
		最高小時平均值	—	—	2.11~2.17	
	非甲烷碳氫化合物	日平均值	—	—	0.17~0.32	
		最高小時平均值	—	—	0.25~0.46	
	臭氧	最高 8 小時平均值	0.06 ppm	<0.028~0.041	0.015~0.051	
		最高小時平均值	0.12 ppm	0.01~0.058	0.018~0.058	
	氫氟酸	24 小時值	—	—	ND<0.002	
	鹽酸	24 小時值	—	—	ND<0.0003	
硫酸	24 小時值	—	—	ND<0.003		
硝酸	24 小時值	—	—	ND<0.002		
磷酸	24 小時值	—	—	ND<0.002		
醋酸	24 小時值	—	—	<0.33		
砷	24 小時值	—	—	<0.0006		
TSP	24 小時值	250 $\mu\text{g}/\text{m}^3$	110~132	62~96		
PM ₁₀	日平均值	125 $\mu\text{g}/\text{m}^3$	80~96	27~46		

表 3-1 本季監測結果(續 1)

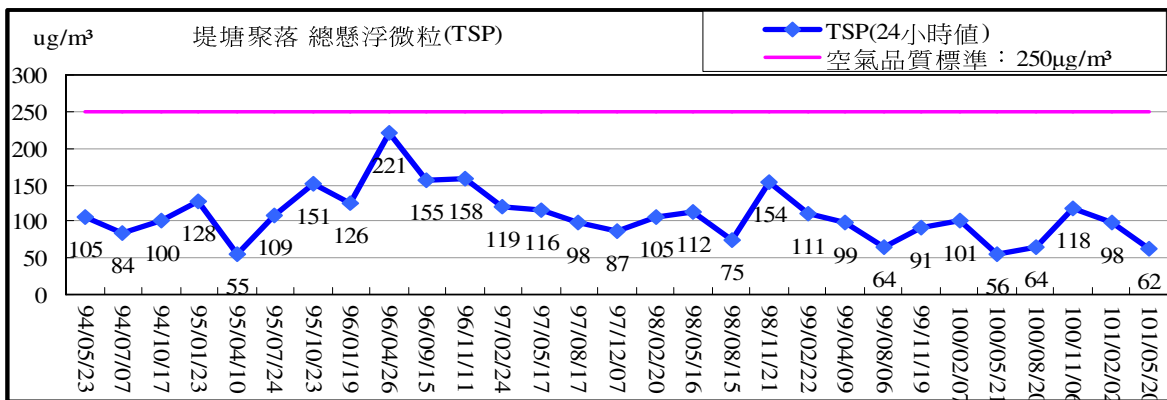
監測項目	法規標準	環評數據	101年第2季	監測結果檢討	
空氣品質	丙烷	—	—	0.0014~0.0015	各空氣品質項目均符合空氣品質標準,與鄰近環保署監測站(善化站)資料及歷次監測數據比較,現場未發現異常現象。空氣品質監測結果比較圖請參閱 P7~P8。
	二氯二氟甲烷	—	—	0.0025~0.0026	
	二氟一氯甲烷	—	—	ND<0.00152	
	二氯四氟乙烷	—	—	ND<0.00237	
	氯甲烷	—	—	0.0015~0.0018	
	氯乙烯	—	—	ND<0.00102	
	1,3-丁二烯	—	—	ND<0.00091	
	甲醇	—	—	0.0022~0.0032	
	溴甲烷	—	—	ND<0.00120	
	氯乙烷	—	—	ND<0.00103	
	三氯一氟甲烷	—	—	ND<0.00196	
	戊烷	—	—	ND<0.00118	
	丙烯醛	—	—	ND<0.00092	
	1,1-二氯乙烷	—	—	ND<0.00138	
	丙酮	—	—	0.0150~0.0229	
	1,1,2-三氯-1,2,2-三氟乙烷	—	—	ND<0.00321	
	乙腈	—	—	ND<0.00075~0.0057	
	氯丙烯	—	—	ND<0.00103	
	二氯甲烷	—	—	ND<0.0022~0.0027	
	丙烯腈	—	—	ND<0.00071	
	順-1,2-二氯乙烷	—	—	ND<0.00135	
	正己烷	—	—	ND<0.00120	
	1,1-二氯乙烷	—	—	ND<0.00141	
	醋酸乙烯酯	—	—	ND<0.00095	
	丁酮	—	—	0.0018~0.0022	
	反-1,2-二氯乙烷	—	—	ND<0.00135	
	氯仿	—	—	ND<0.00195	
	1,1,1-三氯乙烷	—	—	ND<0.00174	
	四氯化碳	—	—	ND<0.00188	
	1,2-二氯乙烷	—	—	ND<0.00133	
苯	0.5ppm	—	0.0006		
正庚烷	—	—	ND<0.00151		
三氯乙烯	—	—	ND<0.00166		
1,2-二氯丙烷	—	—	ND<0.00161		
甲基丙烯酸甲酯	—	—	ND<0.00123		
一溴二氯甲烷	—	—	ND<0.00207		

備註:1. 空氣中 VOCs 除苯、甲苯及二甲苯單位為 ppm 外,其餘測項為 mg/m³。

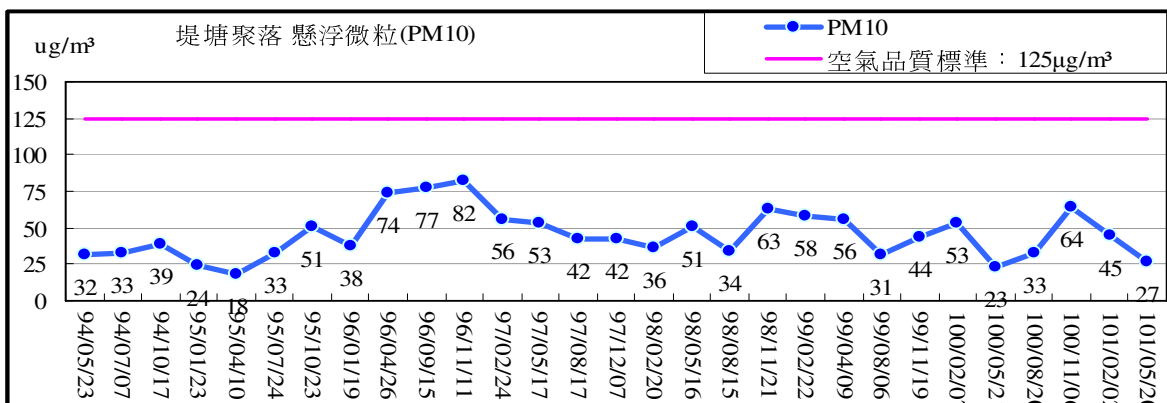
表 3-1 本季監測結果(續 2)

監測項目	法規標準	環評數據	101年第2季	監測結果檢討	
空氣品質	順-1,3-二氯丙烯	—	—	ND<0.00131	各空氣品質項目均符合空氣品質標準,與鄰近環保署監測站(善化站)資料及歷次監測數據比較,現場未發現異常現象。空氣品質監測結果比較圖請參閱 P7~P8。
	甲基異丁酮	—	—	ND<0.00148	
	甲苯	2ppm	—	0.0013	
	辛烷	—	—	ND<0.00173	
	反-1,3-二氯丙烯	—	—	ND<0.00145	
	1,1,2-三氯乙烷	—	—	ND<0.00174	
	四氯乙烯	—	—	ND<0.00190	
	二溴一氯甲烷	—	—	ND<0.00238	
	二溴乙烷	—	—	ND<0.00230	
	氯苯	—	—	ND<0.00147	
	乙基苯	—	—	ND<0.00139	
	對,間-二甲苯	2ppm	—	ND<0.00083	
	鄰-二甲苯	2ppm	—	ND<0.00042	
	苯乙烯	—	—	ND<0.00111	
	1,1,2,2-四氯乙烷	—	—	ND<0.00226	
	1,3,5-三甲基苯	—	—	ND<0.00186	
	α -甲基苯乙烯	—	—	ND<0.00135	
	1,2,4-三甲基苯	—	—	ND<0.00186	
	1,3-二氯苯	—	—	ND<0.00222	
	對-二氯苯	—	—	ND<0.00192	
	氯化甲基苯	—	—	ND<0.00170	
	鄰-二氯苯	—	—	ND<0.00186	
	1,2,4-三氯苯	—	—	ND<0.00230	
六氯丁二烯	—	—	ND<0.00362		
以下空白					

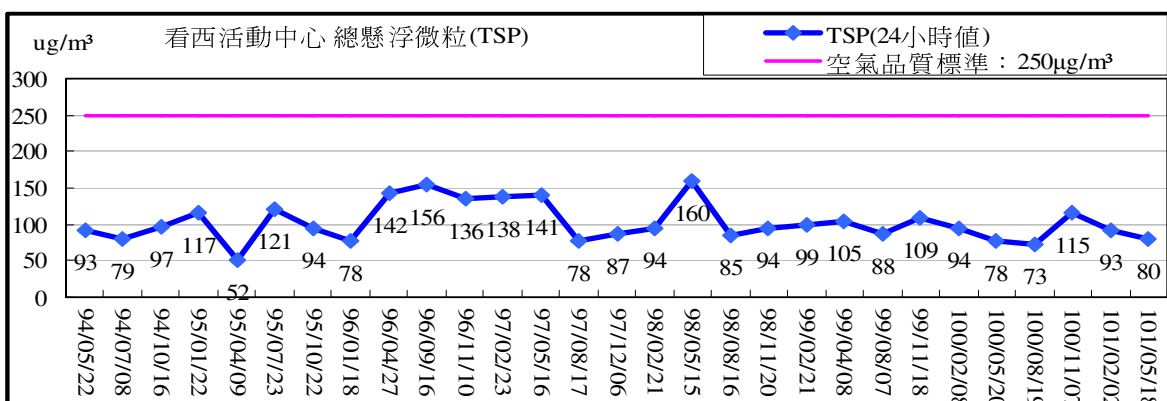
備註:空氣中 VOCs 除苯、甲苯及二甲苯單位為 ppm 外,其餘測項為 mg/m³。



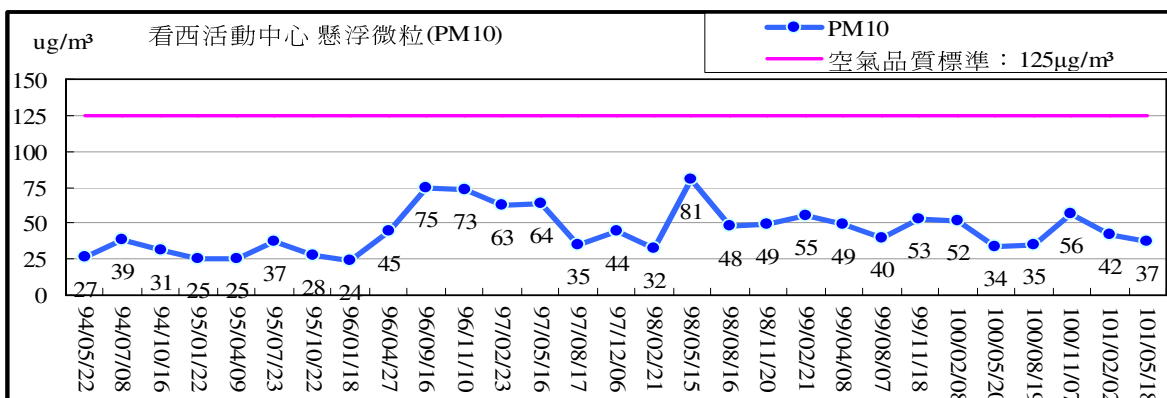
空氣品質監測結果比較圖(堤塘聚落 TSP)



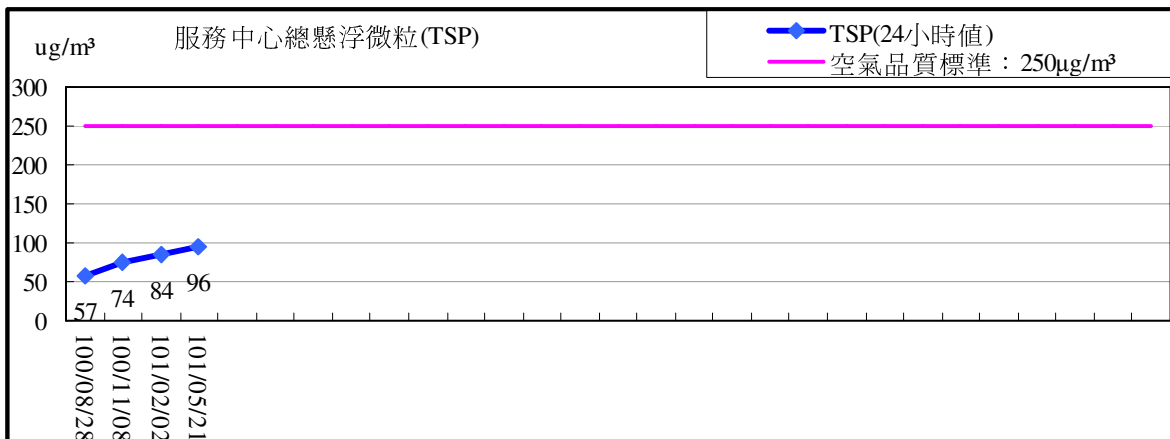
空氣品質監測結果比較圖(堤塘聚落 PM10)



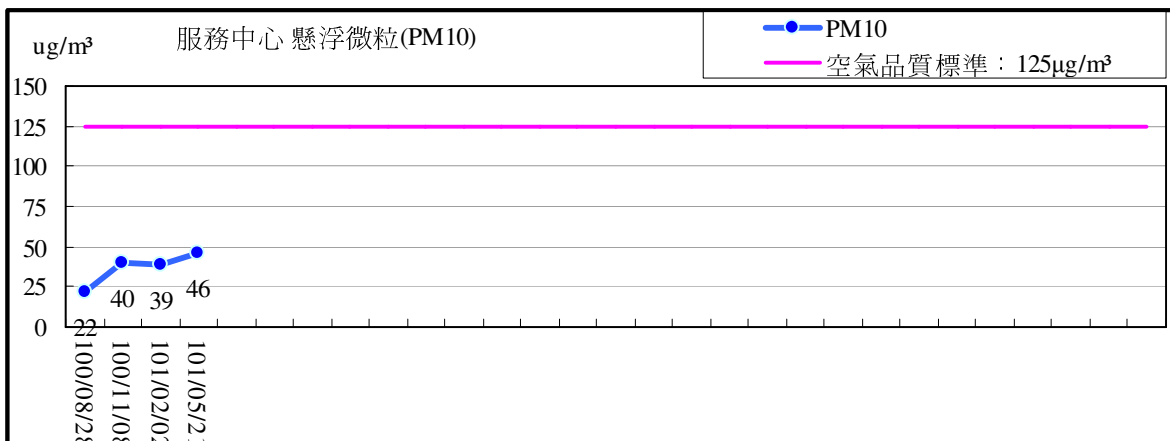
空氣品質監測結果比較圖(看西活動中心 TSP)



空氣品質監測結果比較圖(看西活動中心 PM10)



空氣品質監測結果比較圖(服務中心 TSP)



空氣品質監測結果比較圖(服務中心 PM₁₀)

表 3-1 本季監測結果(續 3)

監測項目		法規標準	環評數據	101年第2季	監測結果檢討
水質 污水廠排放口(每週)	生化需氧量	30 mg/L	—	2.1~5.2	本季工區放流水均符合放流水標準;污水處理廠放流水所有測項均符合放流水標準及光電材料及元件製造業放流管制標準。所有測項與歷次數據比較皆在歷次範圍內,將持續觀察其測值變化,並持續維持污水廠之操作穩定度。污水處理廠放流口放流水質監測結果比較圖請參閱 P12~P19。
	六價鉻	0.5 mg/L	—	ND<0.001~<0.01	
	硝酸鹽氮	50 mg/L	—	2.8~15.0	
	亞硝酸鹽氮	—	—	0.06~0.85	
	懸浮固體	30 mg/L	—	<1.3~5.4	
	總氮	—	—	3.7~16.4	
	凱式氮	—	—	0.80~7.01	
	靈丹	0.004 mg/L	—	ND<0.00002	
	安殺番 I	0.03 mg/L	—	ND<0.00002	
	安殺番 II	0.03 mg/L	—	ND<0.00002	
	飛佈達	0.001 mg/L	—	ND<0.00002	
	環氧飛佈達	0.001 mg/L	—	ND<0.00002	
	2,4'-滴滴涕	0.001 mg/L	—	ND<0.00002	
	4,4'-滴滴涕	0.001 mg/L	—	ND<0.00002	
	安特靈	0.0002 mg/L	—	ND<0.00002	
	除草劑	1.0 mg/L	—	ND<0.00012	
	毒殺芬	0.005 mg/L	—	ND<0.00026	
	油脂	10.0 mg/L	—	<0.5~1.2	
	五氯酚	0.005 mg/L	—	ND<0.00181	
	阿特靈	0.003 mg/L	—	ND<0.00002	
	鋅	5.0 mg/L	—	ND<0.009~0.054	
	鎘	0.03 mg/L	—	ND0.001~0.001	
	鉛	1.0 mg/L	—	ND<0.021	
	銅	3.0 mg/L	—	ND<0.008~0.029	
	錳	10 mg/L	—	0.022~0.161	
	砷	0.5 mg/L	—	0.0006~0.0041	
	汞	0.005 mg/L	—	ND<0.0003~0.0004	
	有機磷劑	0.5 mg/L	—	ND<0.00056	
	硒	0.5 mg/L	—	ND<0.0007~0.0007	
	銀	0.5 mg/L	—	ND<0.004	
化學需氧量	100 mg/L	—	9.4~23.2		
真色色度	550	—	<25		
總有機碳	—	—	3.0~7.1		
氟化物	—	—	0.63~1.48		
導電度	—	—	1760~1890		
溶氧量	—	—	2.6~2.9		

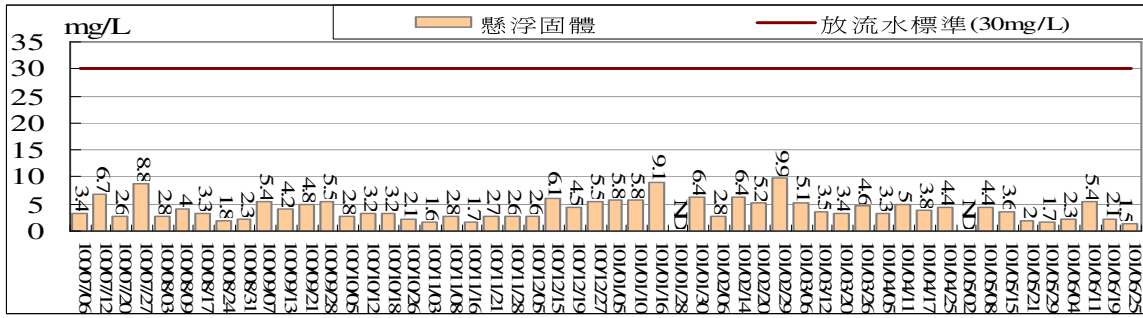
表 3-1 本季監測結果(續 4)

監測項目		法規標準	環評數據	101年第2季	監測結果檢討	
水質	污水廠排放口(每季)	氨氮	10 mg/L	—	1.08	本季工區放流水均符合放流水標準;污水處理廠放流水所有測項均符合放流水標準及光電材料及元件製造業放流管制標準。所有測項與歷次數據比較皆在歷次範圍內,將持續觀察其測值變化,並持續維持污水廠之操作穩定度。污水處理廠放流口放流水質監測結果比較圖請參閱 P12~P19。
		凱氏氮	—	—	3.29	
		總氮	—	—	9.43	
		總磷	10 mg/L	—	0.567	
		硒	0.5 mg/L	—	ND<0.0007	
		鉬	0.6 mg/L	—	0.0122	
		錫	0.5 mg/L	—	<0.005	
		鎳	0.1 mg/L	—	0.00371	
		銅	0.1 mg/L	—	0.00042	
		酚	—	—	ND<0.00055	
		1,1-二氯乙烷	—	—	ND<0.00029	
		二氯甲烷	—	—	ND<0.00097	
		三氯甲烷(氯仿)	—	—	0.00961	
		1,1,1-三氯乙烷	—	—	ND<0.00043	
		四氯化碳	—	—	ND<0.00044	
		1,2-二氯乙烷	—	—	ND<0.00037	
		三氯乙烯	—	—	ND<0.00037	
		一溴二氯甲烷(溴二氯甲烷)	—	—	<0.00200	
		甲苯	—	—	ND<0.00035	
		1,1,2-三氯乙烷	—	—	ND<0.00032	
		四氯乙烯	—	—	ND<0.00036	
		1,3-二氯苯	—	—	ND<0.00035	
		對-二氯苯(1,4-二氯苯)	—	—	ND<0.00034	
		1,2-二氯苯	—	—	ND<0.00034	
		1,2,4-三氯苯	—	—	ND<0.00021	
		萘	—	—	ND<0.00016	
		乙苯(乙基苯)	—	—	ND<0.00034	
		2,4,6-三氯酚	—	—	ND<0.00057	
		2-氯酚	—	—	ND<0.00054	
		2,4-二氯酚	—	—	ND<0.00052	
		2-硝基酚	—	—	ND<0.00058	
		4-硝基酚	—	—	ND<0.00044	
蒽	—	—	ND<0.00054			
1,2-二苯基聯銨	—	—	ND<0.00055			
異佛爾酮	—	—	ND<0.00055			


表 3-1 本季監測結果(續 5)

監測項目		法規標準	環評數據	101年第2季	監測結果檢討
水質	污水廠排放口(每季)	五氯酚	—	—	ND<0.00072
		鄰苯二甲酸二丁酯	—	—	ND<0.00050
		鄰苯二甲酸丁苯酯	—	—	ND<0.00049
		鄰苯二甲酸乙己酯	—	—	ND<0.00092
		總毒性有機物	1.37 mg/L	—	0.0114
		以下空白			

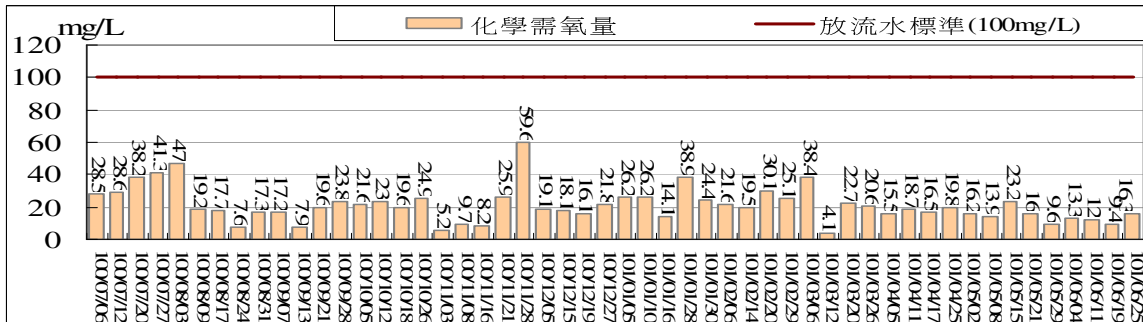
註:1. 污水處理廠放流口,99年第三季起,每季監測項目為氨氮、總磷、總氮、砷、鎘、錫、銻、鉍、鉬、總毒性有機物。
 2. 鎘、錫、銻、鉍、鉬、總毒性有機物及水樣急毒性,引用光電業放流水標準。
 3. 總毒性有機物係依風險管理概念,將水中酚、1,1-二氯乙烯、二氯甲烷、三氯甲烷(氯仿)、1,1,1-三氯乙烷、四氯化碳、1,2-二乙烷、三氯乙烯、一溴二氯甲烷(溴二氯甲烷)、甲苯、1,1,2-三氯乙烷、四氯乙烯、1,3-二氯苯、對-二氯苯(1,4-二氯苯)、1,2-二氯苯、1,2,4-三氯苯、茶、乙苯(乙基苯)、2,4,6-三氯酚、2-氯酚、2,4-二氯酚、2-硝基酚、4-硝基酚、蒽、1,2-二苯基聯銻、異佛爾酮、五氯酚、鄰苯二甲酸二丁酯及鄰苯二甲酸丁苯酯,計30種化合物之濃度總和。



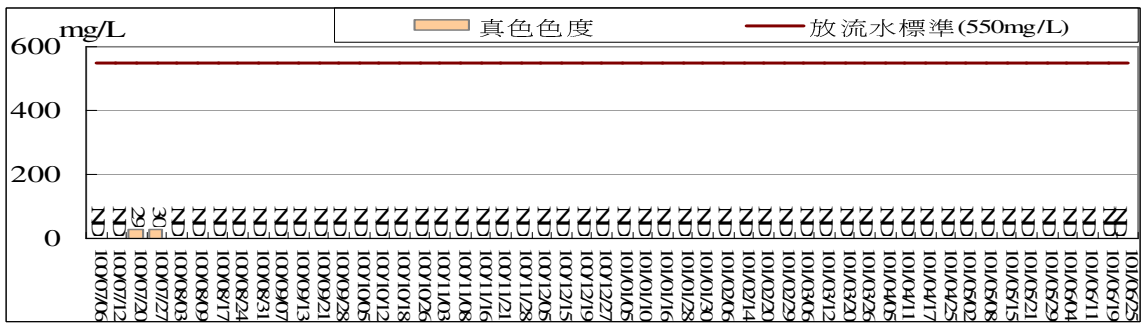
污水處理廠放流口放流水質監測結果比較圖(懸浮固體)



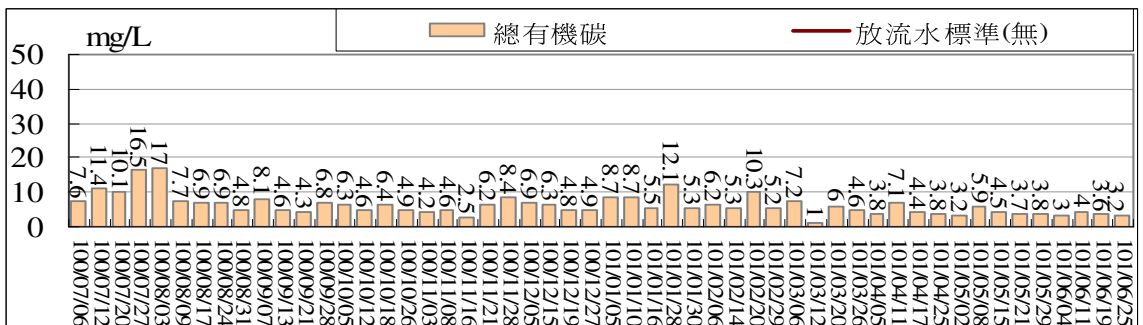
污水處理廠放流口放流水質監測結果比較圖(油脂)




污水處理廠放流口放流水質監測結果比較圖(化學需氧量)



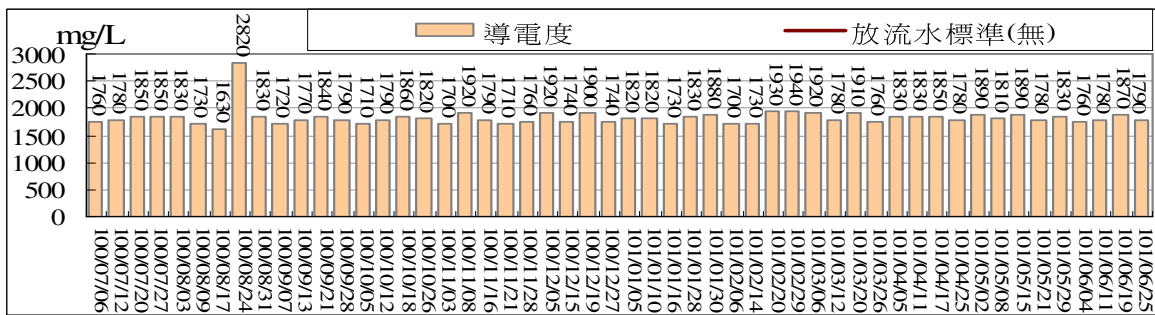
污水處理廠放流口放流水質監測結果比較圖(真色色度)



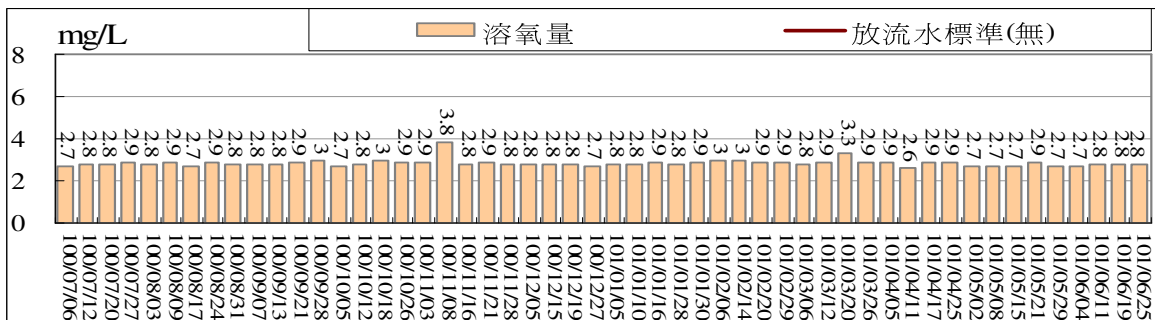
污水處理廠放流口放流水質監測結果比較圖(總有機碳)




污水處理廠放流口放流水質監測結果比較圖(氟化物)




污水處理廠放流口放流水質監測結果比較圖(導電度)



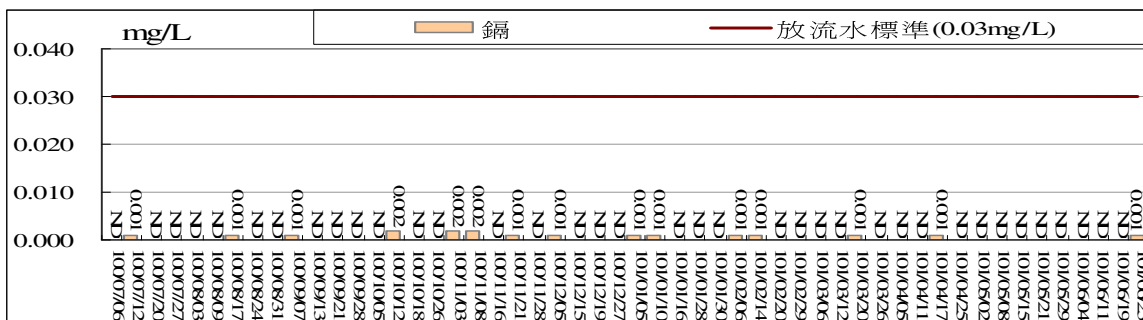
污水處理廠放流口放流水質監測結果比較圖(溶氧量)




污水處理廠放流口放流水質監測結果比較圖(六價鉻)




污水處理廠放流口放流水質監測結果比較圖(鋅)




污水處理廠放流口放流水質監測結果比較圖(鎘)




污水處理廠放流口放流水質監測結果比較圖(鉛)




污水處理廠放流口放流水質監測結果比較圖(錳)



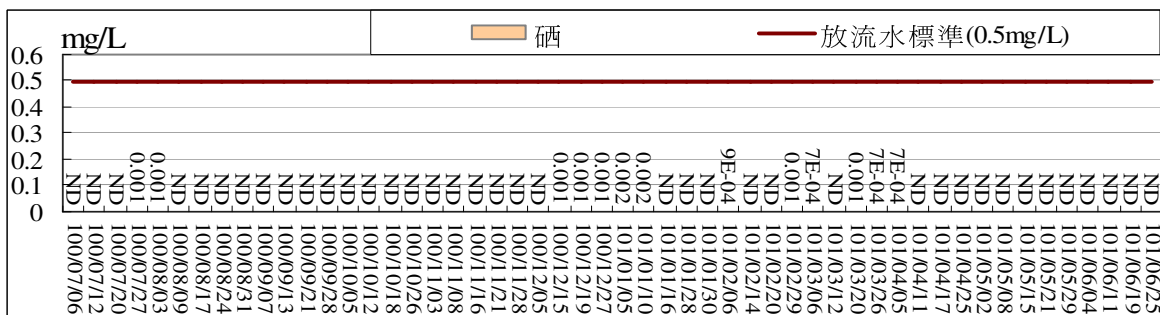
污水處理廠放流口放流水質監測結果比較圖(銅)




污水處理廠放流口放流水質監測結果比較圖(汞)




污水處理廠放流口放流水質監測結果比較圖(砷)




污水處理廠放流口放流水質監測結果比較圖(硒)




污水處理廠放流口放流水質監測結果比較圖(銀)




污水處理廠放流口放流水質監測結果比較圖(靈丹)



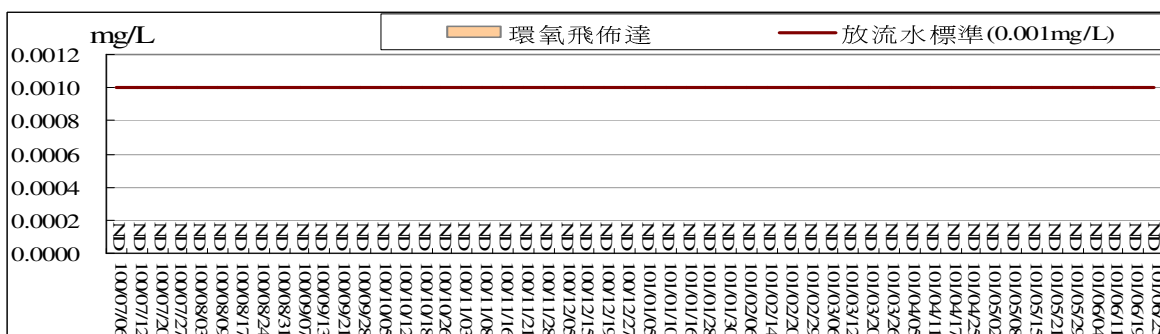
污水處理廠放流口放流水質監測結果比較圖(安殺番 I)




污水處理廠放流口放流水質監測結果比較圖(安殺番II)




污水處理廠放流口放流水質監測結果比較圖(飛佈達)



污水處理廠放流口放流水質監測結果比較圖(環氧飛佈達)




污水處理廠放流口放流水質監測結果比較圖(2,4'-滴滴涕)




污水處理廠放流口放流水質監測結果比較圖(4,4'-滴滴涕)




污水處理廠放流口放流水質監測結果比較圖(安特靈)




污水處理廠放流口放流水質監測結果比較圖(除草劑)



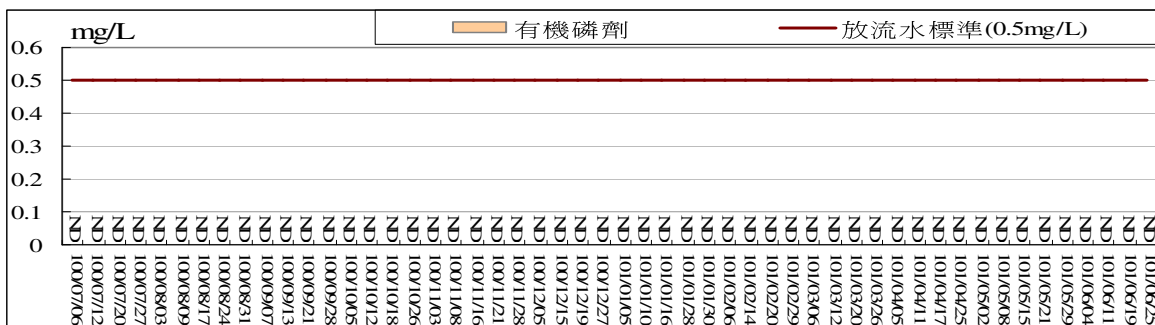
污水處理廠放流口放流水質監測結果比較圖(毒殺芬)



污水處理廠放流口放流水質監測結果比較圖(五氯酚)



污水處理廠放流口放流水質監測結果比較圖(阿特靈)



污水處理廠放流口放流水質監測結果比較圖(有機磷劑)

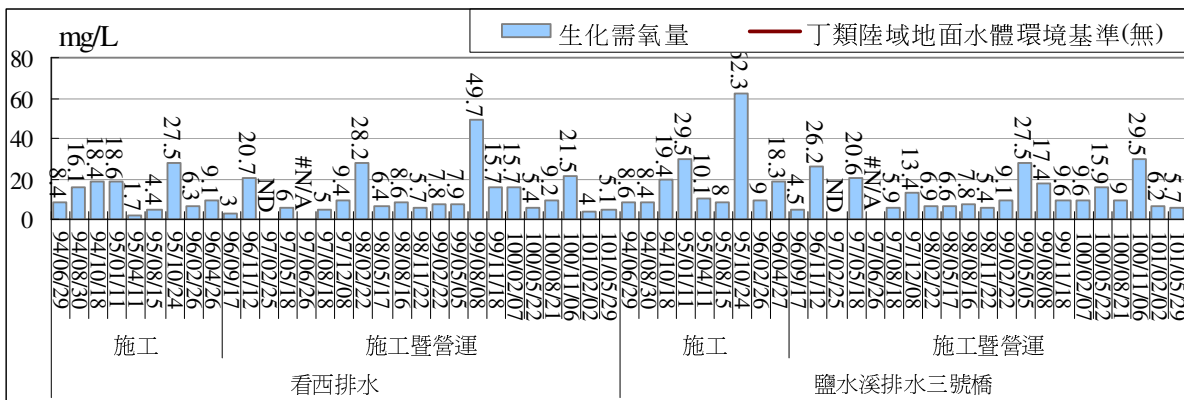
表 3-1 本季監測結果 (續 6)

監測項目		法規標準	環評數據	101年第2季	監測結果檢討	
水質	河川水	生化需氧量	—	5.2~60	5.1~5.7	本季地面水質除錳測項不符合丁類陸域地面水體環境基準(0.05 mg/L)外，其餘測項均符合丁類陸域地面水體環境基準，惟對照歷次監測數據顯示，看西排水及鹽水溪排水三號橋之錳測值多次偏高且超過標準，未來將持續進行監測，追蹤比較測值變化情形。地表水監測結果比較圖請參閱P22~P24。
		六價鉻	—	—	ND<0.001~<0.01	
		磷酸鹽	—	—	3.52~3.56	
		總有機碳	—	—	7.2~7.4	
		懸浮固體	100 mg/L	12.9~192*	7.6~43.0	
		氨氮	—	0.98~31.0	2.97~2.98	
		靈丹	0.004 mg/L	—	ND<0.00002	
		安殺番 I	0.003 mg/L	—	ND<0.00002	
		安殺番 II	0.003 mg/L	—	ND<0.00002	
		飛佈達	0.001 mg/L	—	ND<0.00002	
		環氧飛佈達	0.001 mg/L	—	ND<0.00002	
		2,4'-滴滴涕	0.001 mg/L	—	ND<0.00002	
		4,4'-滴滴涕	0.001 mg/L	—	ND<0.00002	
		安特靈	0.0002 mg/L	—	ND<0.00002	
		阿特靈	0.003 mg/L	—	ND<0.00002	
		除草劑	0.1 mg/L	—	ND<0.0012	
		毒殺芬	0.005 mg/L	—	ND<0.00026	
		有機磷劑	0.1 mg/L	—	ND<0.00056	
		五氯酚	0.005 mg/L	—	ND<0.00181	
		鋅	0.5 mg/L	—	0.014~0.021	
		鎘	0.01 mg/L	—	ND<0.001	
		鉛	0.1 mg/L	—	ND<0.021	
		銅	0.03 mg/L	—	ND<0.008	
		錳	0.05 mg/L	—	0.102*~0.203*	
		砷	0.05 mg/L	—	0.0017~0.0058	
		汞	0.002 mg/L	—	ND<0.0003	
		硒	0.05 mg/L	—	ND<0.0007	
		銀	0.05 mg/L	—	ND<0.004	
		化學需氧量	—	—	25.0~28.8	
		大腸桿菌群	—	—	<10~6.2×10 ⁴	
		氟化物	—	—	1.07~1.63	
		pH值	6.0~9.0	7.5~8.9	7.2~7.4	
水溫	—	—	27.2~27.5			
導電度	—	—	1850~1940			
溶氧量	>2 mg/L	0.5*~12.2	3.3~3.9			
流量	—	—	—			

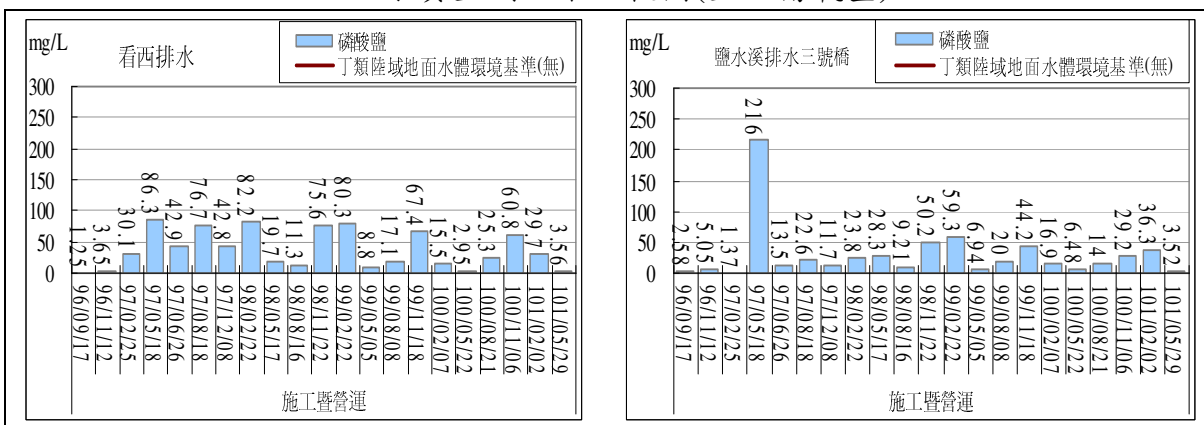
表 3-1 本季監測結果 (續 7)

監測項目		法規標準	環評數據	101年第2季	監測結果檢討
水 質	總氮	—	—	13.4~14.6	
	總磷	—	—	1.10~1.14	
	以下空白				

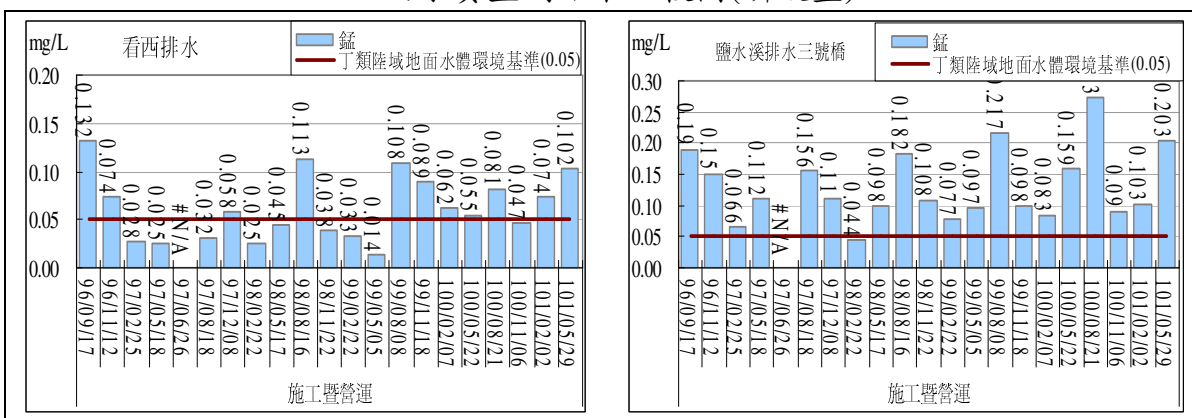
註:地面水,99年第三季起,增加看西排水上游測站,測項加測氨氮、總氮及總磷,另看西排水及鹽水溪排水三號橋,測項加測總氮及總磷。



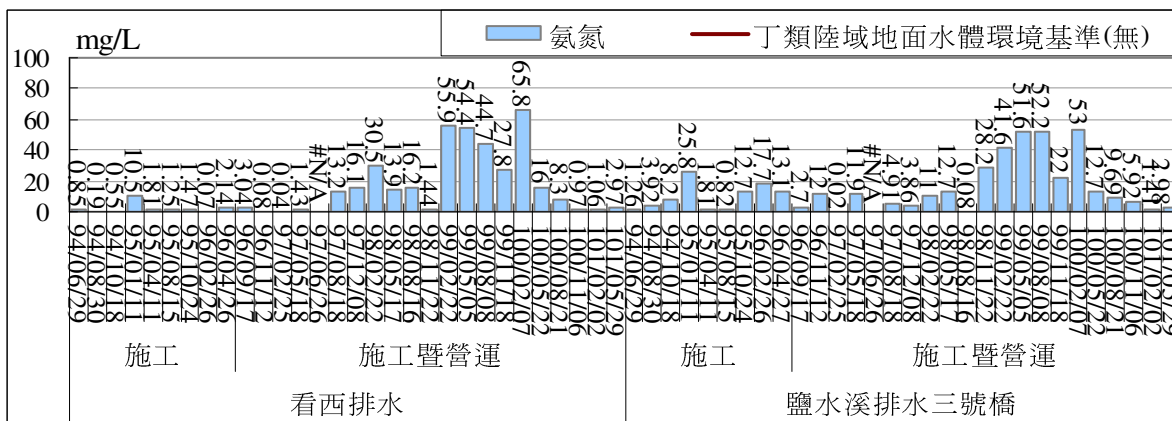
地面水質監測結果比較圖(生化需氧量)



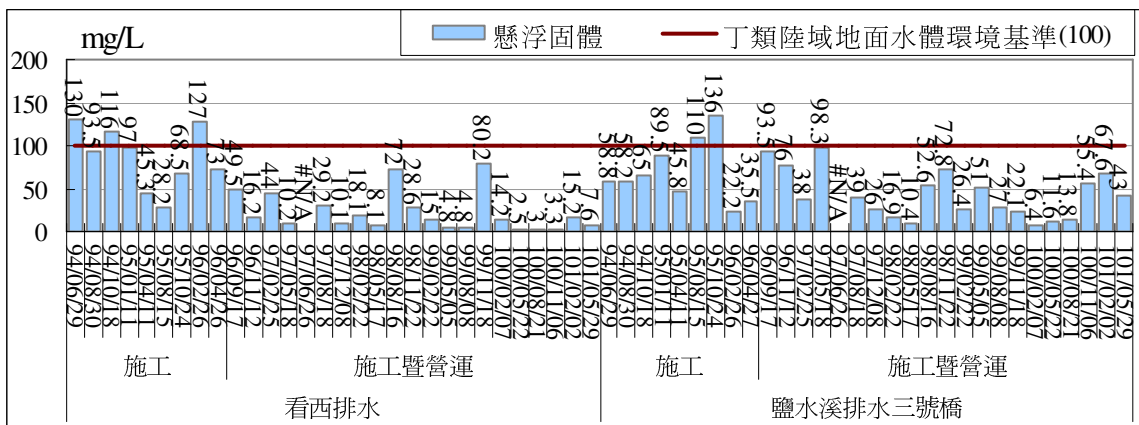
地面水質監測結果比較圖(磷酸鹽)



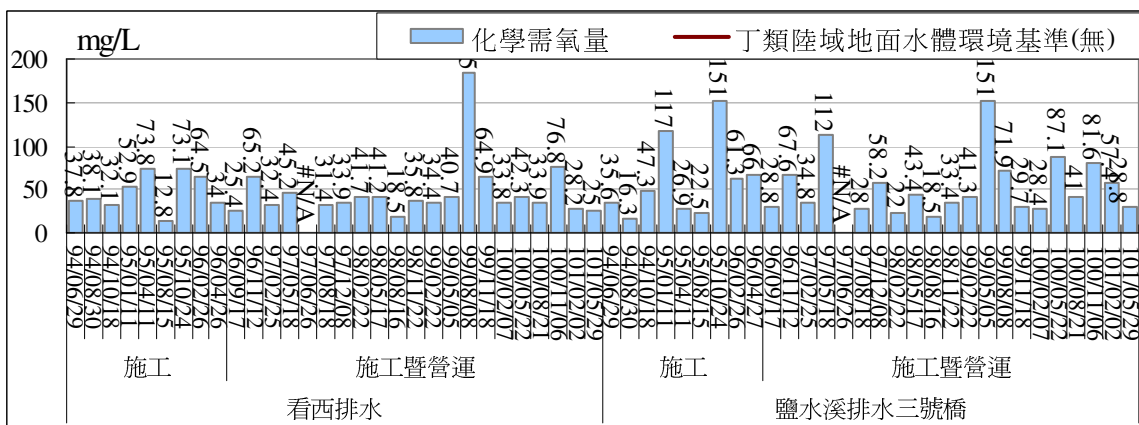
地面水質監測結果比較圖(錳)



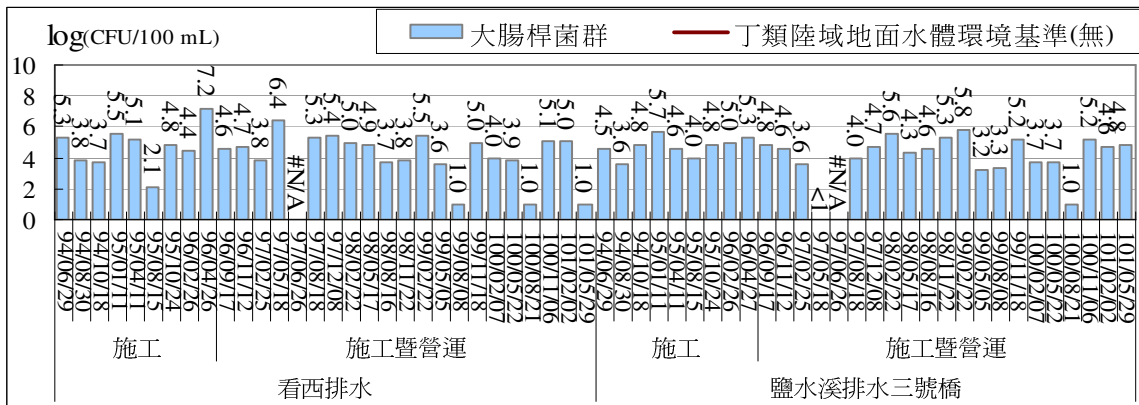
地面水質監測結果比較圖(氨氮)



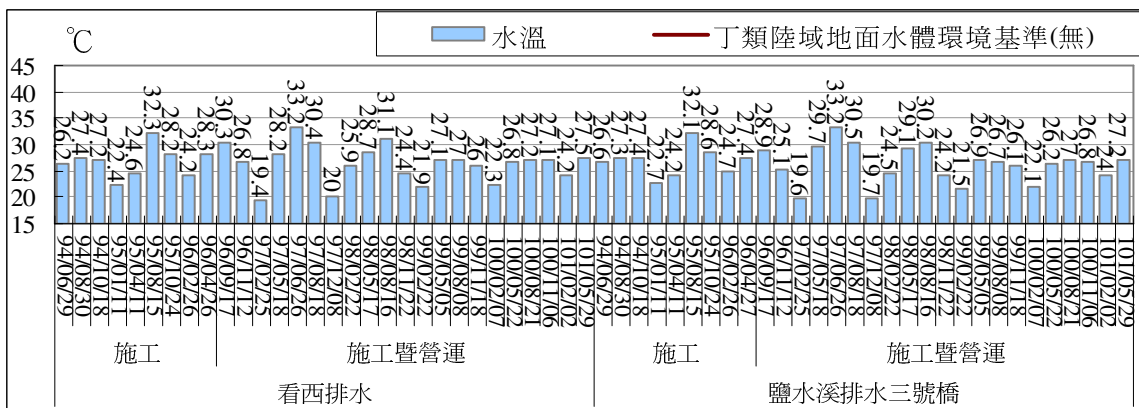
地面水質監測結果比較圖(懸浮固體)



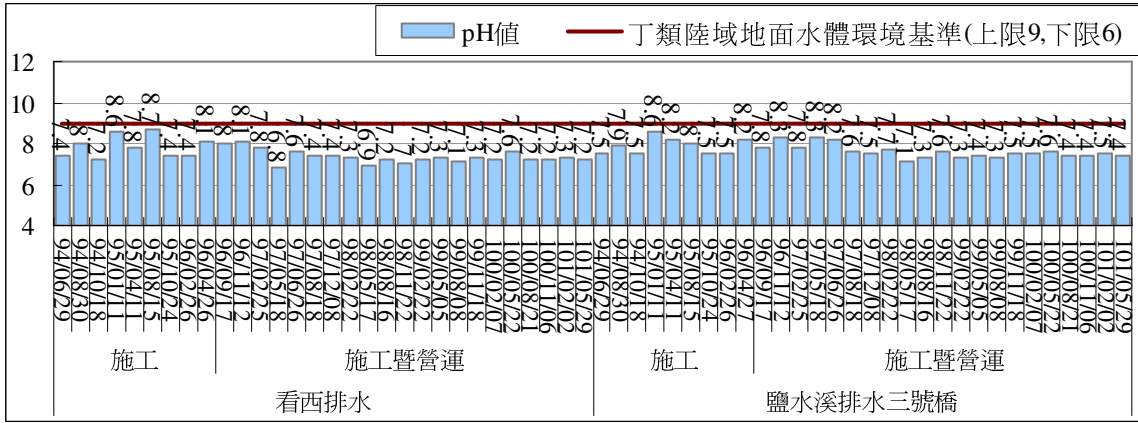
地面水質監測結果比較圖(化學需氧量)



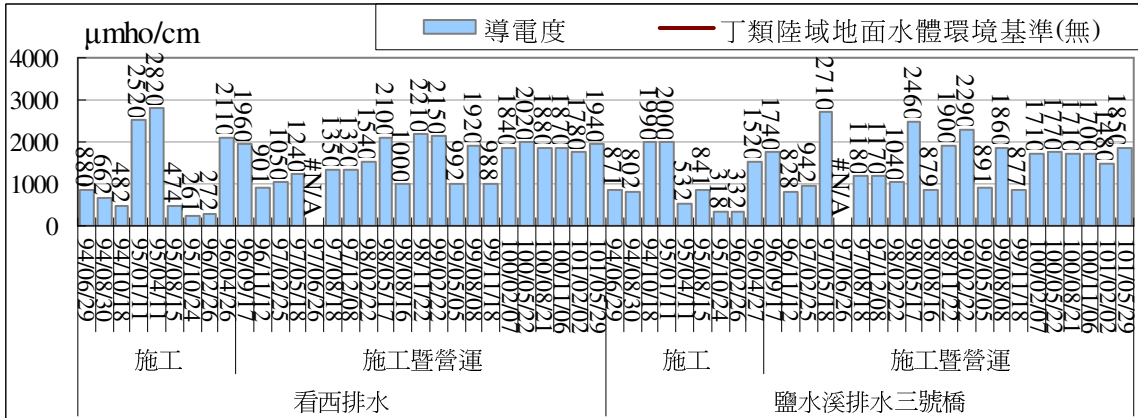
地面水質監測結果比較圖(大腸桿菌群)



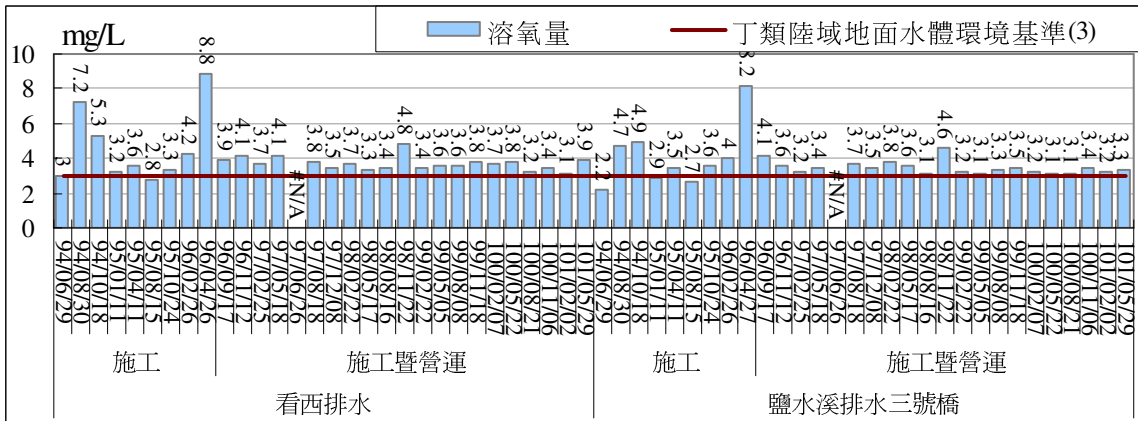
地面水質監測結果比較圖(水溫)



地面水質監測結果比較圖(pH 值)



地面水質監測結果比較圖(導電度)



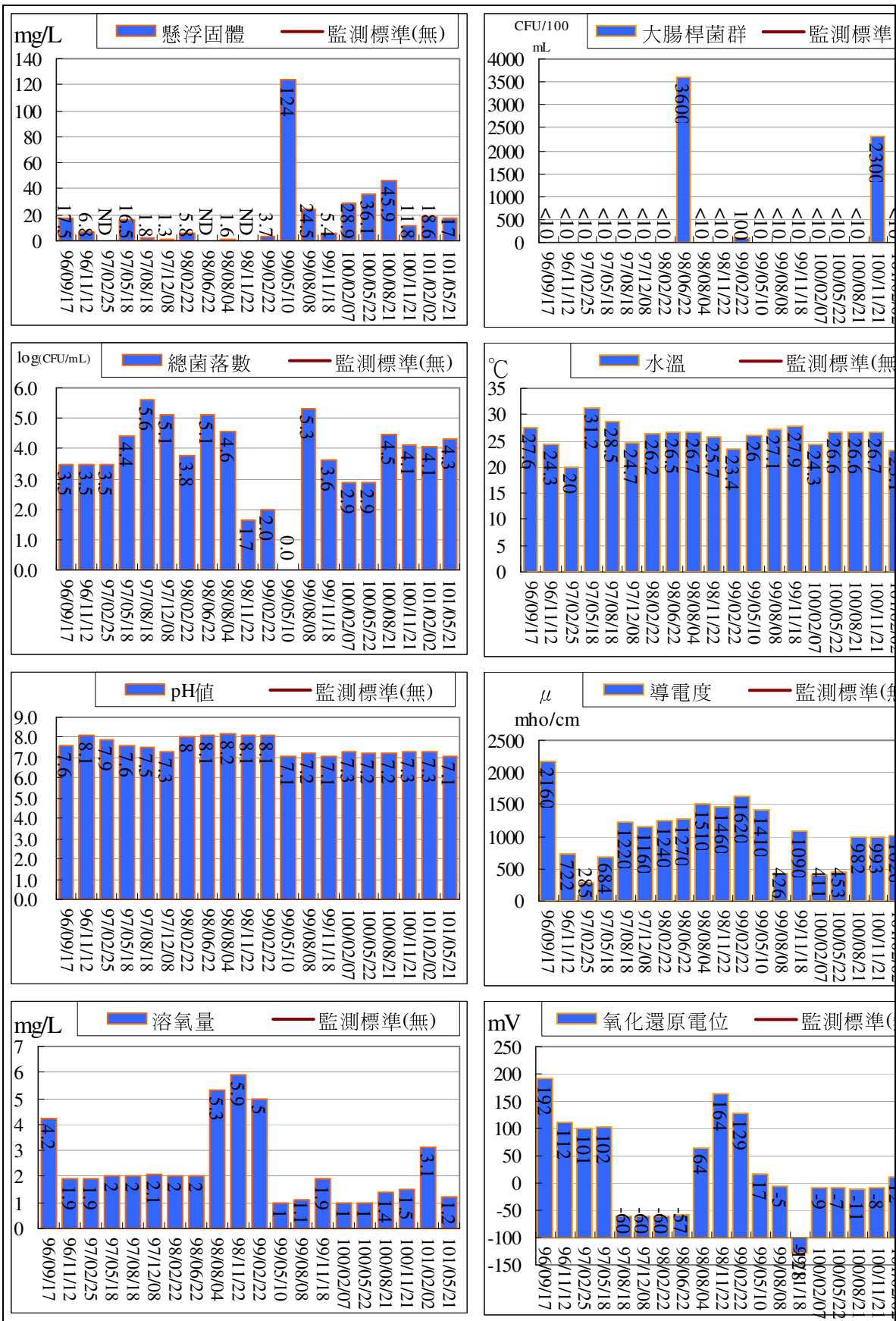
地面水質監測結果比較圖(溶氧量)


表 3-1 本季監測結果 (續 8)

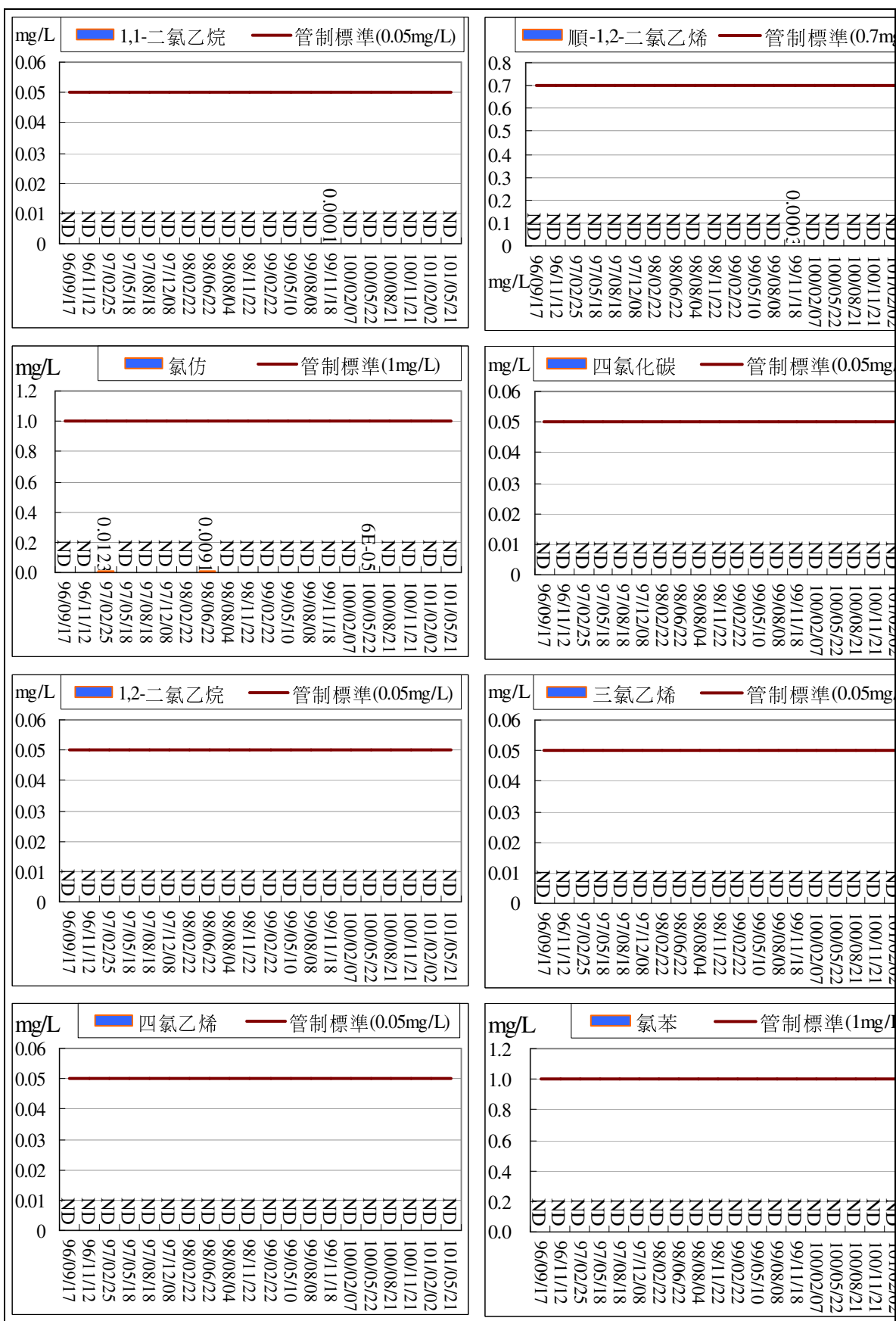
監測項目		地下水污染 監測標準/ 管制標準	環評數據準	101年第2季	監測結果檢討	
水質	地下水	化學需氧量	—	33.5~37.8	13.9	本季地下水所有測值均符合相關管制標準,建議持續進行地下水之監測及調查,並追蹤比較測值變化情形。地下水監測結果比較圖請參閱P26~P30。
		氨氮	0.25 mg/L	0.57*~3.01*	0.05	
		總有機碳	10 mg/L	11.7*~12.2*	3.1	
		鐵	1.50 mg/L	1.30~1.48	0.357	
		錳	0.250 mg/L	<0.02~0.05	0.096	
		硫酸鹽	625 mg/L	3.5~5.4	20.3	
		氯鹽	625 mg/L	215~231	5.6	
		硝酸鹽	—	<0.02	1.19	
		懸浮固體	—	1.9~35.4	17.0	
		大腸桿菌群	—	<10	<10	
		總菌落數	—	70~350	2.0×10 ⁵	
		總酚	0.140 mg/L	—	ND<0.0007	
		氯甲烷	0.30 mg/L	—	ND<0.00005	
		氯乙烯	0.020 mg/L	—	ND<0.00005	
		1,1-二氯乙烯	0.070 mg/L	—	ND<0.00005	
		反-1,2-二氯乙烯	1.0 mg/L	—	ND<0.00005	
		1,1-二氯乙烷	8.50 mg/L	—	ND<0.00004	
		順-1,2-二氯乙烯	1.0 mg/L	—	ND<0.00005	
		氯仿	1.0 mg/L	—	ND<0.00005	
		四氯化碳	0.050 mg/L	—	ND<0.00005	
		1,2-二氯乙烷	0.050 mg/L	—	ND<0.00005	
		苯	0.050 mg/L	—	ND<0.00006	
		三氯乙烯	0.050 mg/L	—	ND<0.00006	
		甲苯	10 mg/L	—	ND<0.00007	
		四氯乙烯	0.050 mg/L	—	ND<0.00005	
		氯苯	1.0 mg/L	—	ND<0.00005	
		1,4-二氯苯	0.750 mg/L	—	ND<0.00006	
		萘	0.40 mg/L	—	ND<0.00020	
		水溫	—	24.9~27.5	26.1	
		pH值	—	7.4~7.6	7.1	
溶氧量	—	—	1.2			
導電度	—	1740~1810	980			
氧化還原電位	—	—	-6			

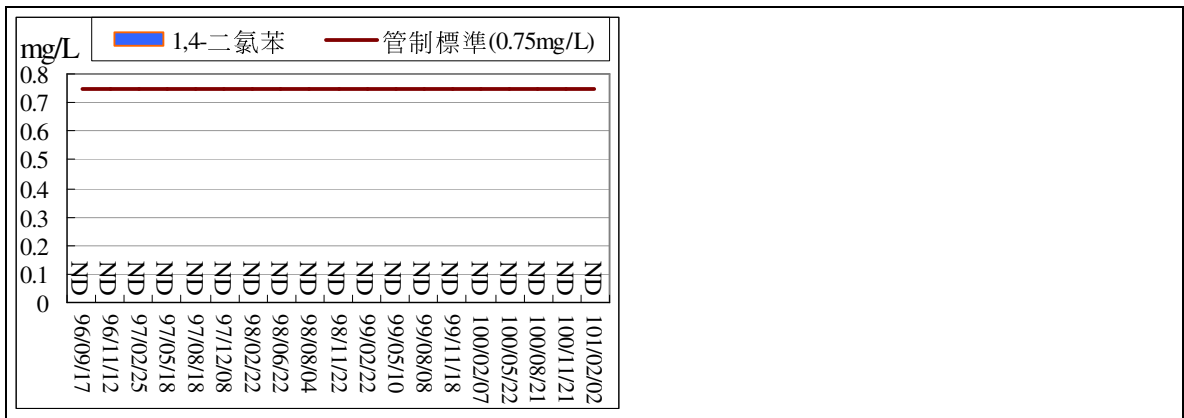
註：氨氮、總有機碳、鐵、錳、硫酸鹽及氯鹽適用於地下水污染監測標準，其餘測項適用地下水污染管制標準。







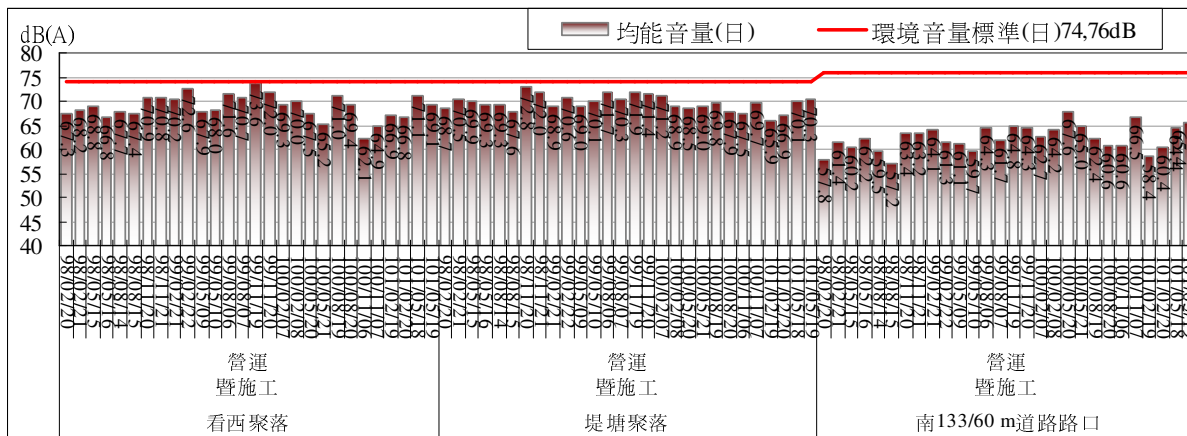




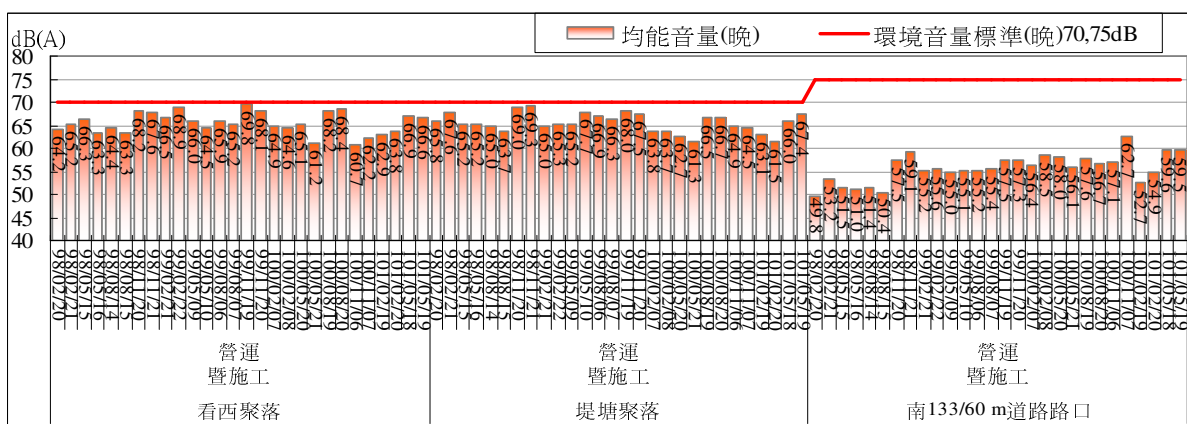
地下水水質監測結果比較圖

表 3-1 本季監測結果 (續 9)

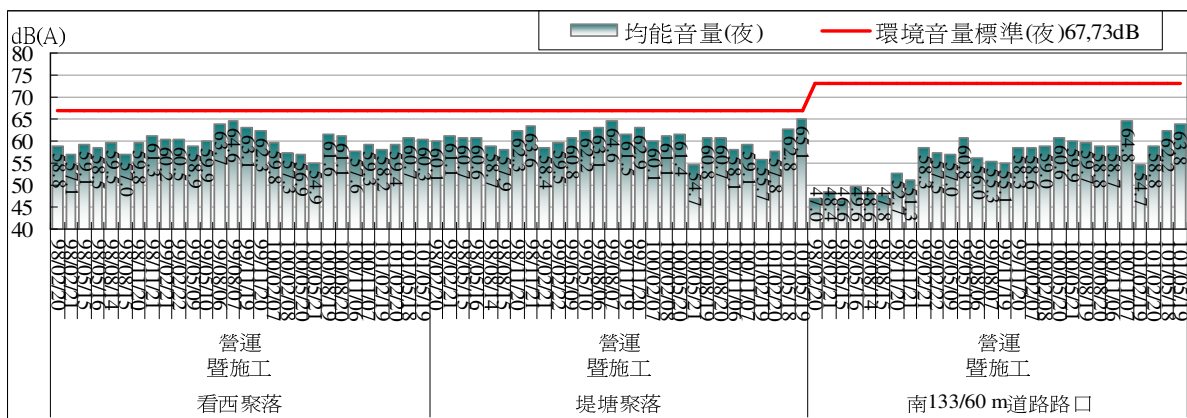
監測項目		法規標準	環評數據	101年第2季	監測結果檢討
噪音 (工區外)	L _早	70 dB(A)	47.7~59.8	—	本季各時段均能音量測值均符合標準，現場未發現異常情況。噪音監測結果比較圖請參閱P32。
	L _日	74 dB(A)	44.2~66.4	69.1~71.1	
	L _晚	70 dB(A)	40.5~64.5	66.0~67.4	
	L _夜	67 dB(A)	49.0~58.7	60.3~65.1	
噪音 (工區內)	L _早	75 dB(A)	—	—	
	L _日	76 dB(A)	—	64.4~65.4	
	L _晚	75 dB(A)	—	59.5~59.6	
	L _夜	73 dB(A)	—	62.2~63.8	
振動 (工區外)	L _{V日}	65 dB	30.0~38.2	41.4~49.3	國內目前尚未訂定振動管制標準，本次監測未發現異常現象，且測值皆低於日本振動規制法施行細則之標準。振動監測結果比較圖請參閱P33。
	L _{V夜}	60 dB	30.0~32.3	40.7~43.2	
振動 (工區內)	L _{V日}	70 dB	—	49.0~50.6	
	L _{V夜}	65 dB	—	46.0~48.2	



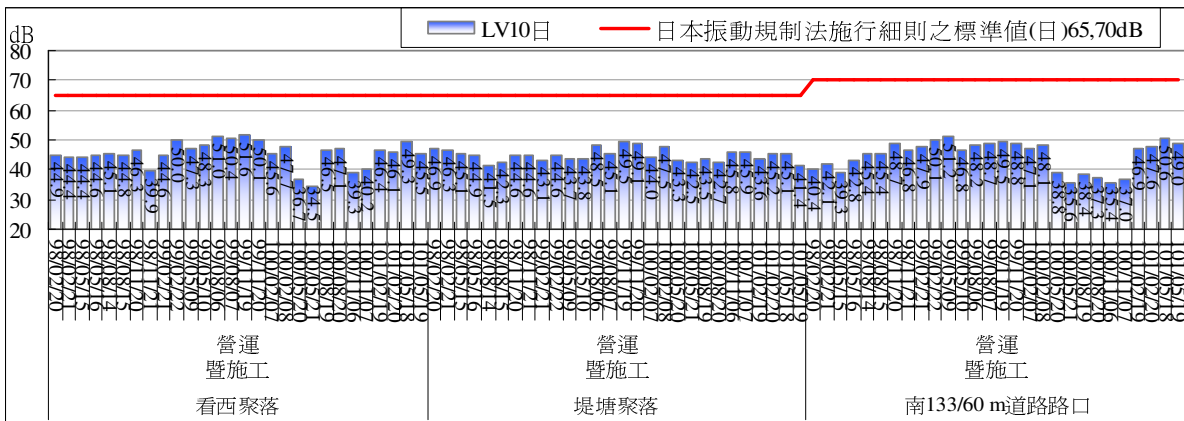
環境噪音監測結果比較圖(日間)



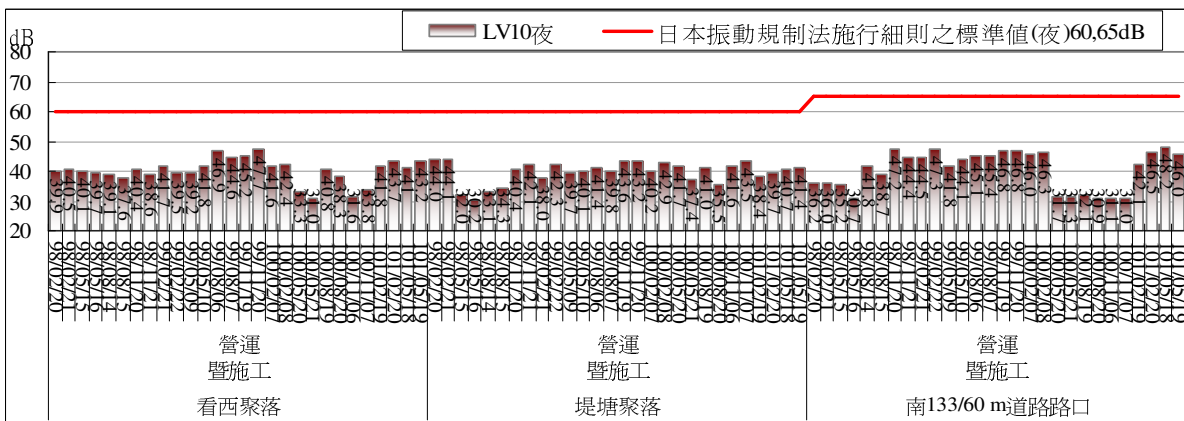
環境噪音監測結果比較圖(晚間)



環境噪音監測結果比較圖(夜間)



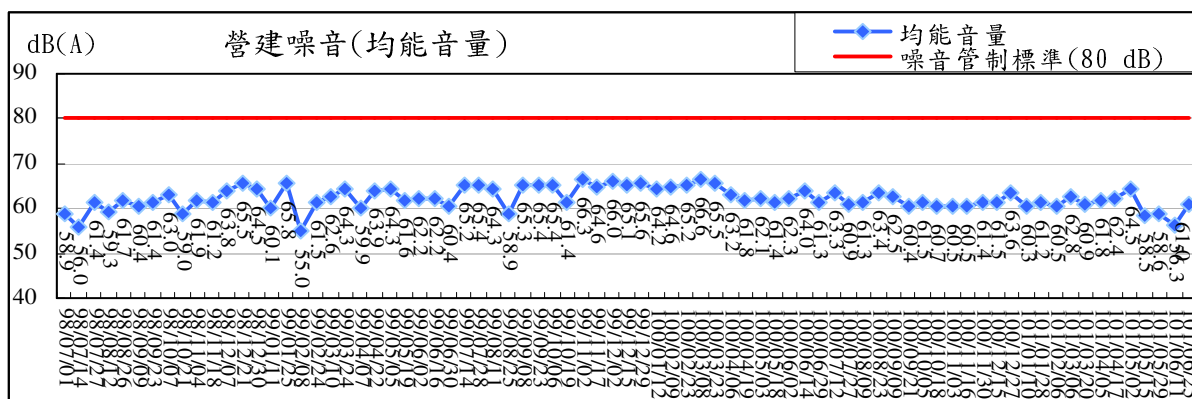
環境振動監測結果比較圖(日間)



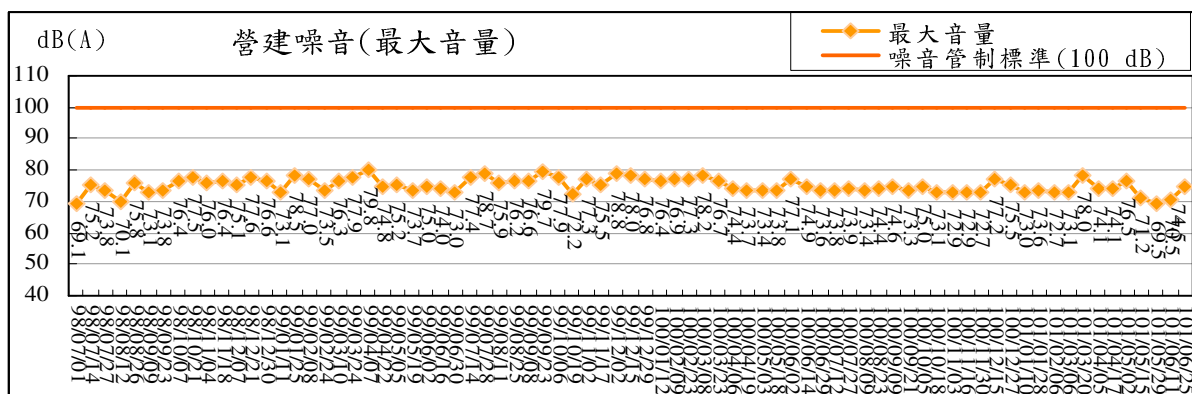
環境振動監測結果比較圖(夜間)

表 3-1 本季監測結果 (續 10)

監測項目		法規標準	環評數據	101年第2季	監測結果檢討
營建 噪音	L _{max}	100 dB(A)	—	69.5~76.5	各營建噪音測值均符合日間第四類噪音管制區之營建工程噪音管制標準(20 Hz 至 20k Hz),現場未發現異常情況。營建噪音監測結果比較圖請參閱 P34。
	L _{eq}	80 dB(A)	—	56.3~64.5	



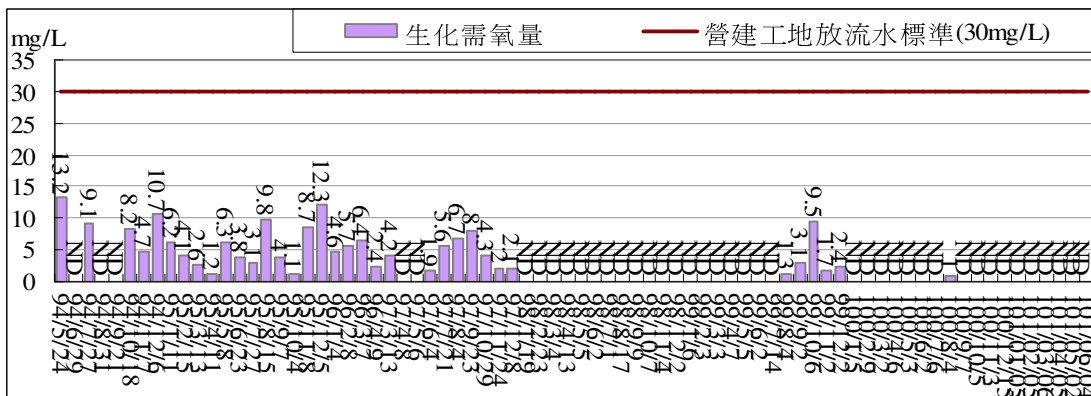
營建噪音(均能音量)監測結果比較圖



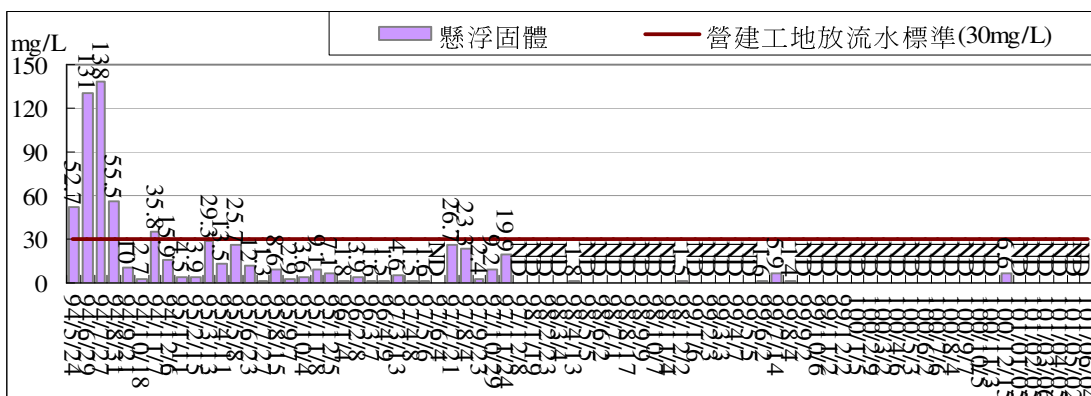
營建噪音(最大音量)監測結果比較圖

表 3-1 本季監測結果 (續 11)

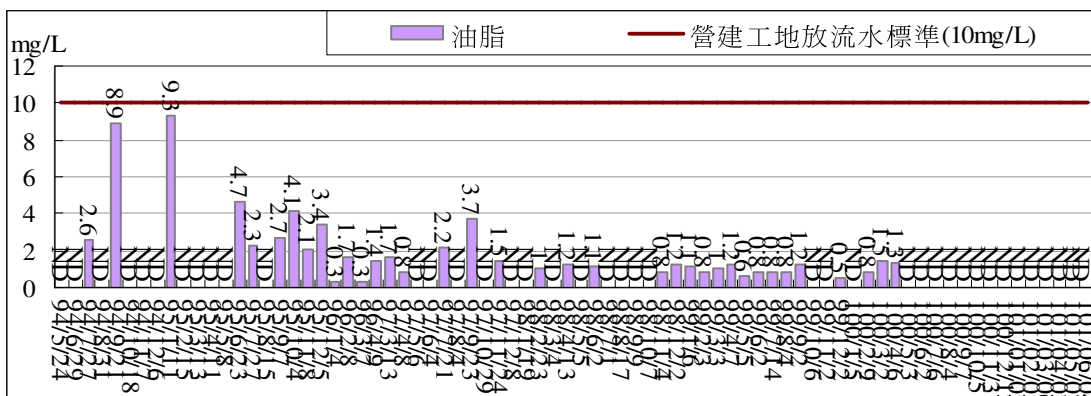
監測項目		法規標準	環評數據	101年第2季	監測結果檢討
放流水質 (工區)	生化需氧量	30 mg/L	—	<1.0	本季各測項測值均符合營建工地放流水質標準。工區放流口放流水監測結果比較圖請參閱P36~P37。
	化學需氧量	100 mg/L	—	ND<2.8~7.0	
	懸浮固體	30 mg/L	—	<1.3	
	油脂	10.0 mg/L	—	<0.5	
	真色色度	550	—	<25	
	溫度	1. 攝氏三十八度以下(適用於五月至九月)。 2. 攝氏三十五度以下(適用於十月至翌年四月)。	—	25.8~29.0	
	pH 值	6.0~9.0	—	7.5~7.6	




工區放流口放流水質監測結果比較圖(生化需氧量)



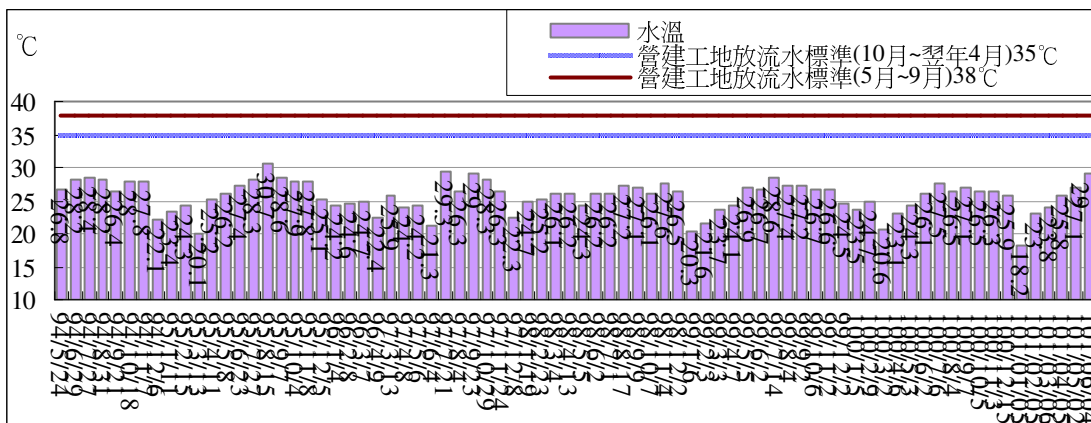
工區放流口放流水質監測結果比較圖(懸浮固體)



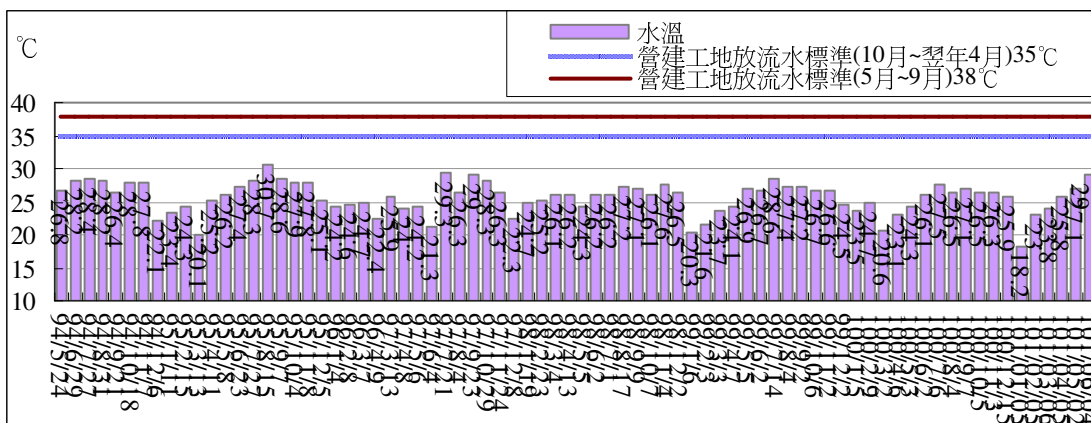
工區放流口放流水質監測結果比較圖(油脂)



工區放流口放流水質監測結果比較圖(真色色度)



工區放流口水質監測結果比較圖(水溫)



工區放流口水質監測結果比較圖(pH 值)

四、以上監測結果報告書正本存放服務中心以備查用，如需查閱請洽服務中心
環保組窗口劉聰德 (06)5889955。